



**Antywłamaniowe  
w klasie RC2 i RC3  
przeciwpożarowe EI30  
dźwiękoizolacyjne Rw=42 dB  
dymoszczelne**

**Przeznaczenie:**

Do instalowania w budownictwie mieszkaniowym jako wejściowe do mieszkań oraz lokali i obiektów użyteczności publicznej, gdzie wymagana jest ochrona przed włamaniem oraz ochrona przed pożarem i przenikaniem dymu.

**Charakterystyka:**

- gładkie lub tłoczone, z blachy pokrytej folią dekoracyjną PVC odporną na promieniowanie UV
- wypełnienie wkładem ognioodpornym
- zabezpieczenie przeciwwyważeniowe: główny zamek dodatkowy zamek trzybolcowy oraz trzy stałe bolce antywyważeniowe w drzwiach RC2
- zamki listwowe w drzwiach RC3
- drewniany ramiak wzmacniający na całym obwodzie skrzydła
- dwie uszczelki na obwodzie drzwi: uszczelka skrzydła oraz uszczelka ościeżnicy
- dodatkowa uszczelka pęczniająca
- konstrukcja zawiasów dla drzwi otwieranych na zewnątrz, jak i do wewnątrz uniemożliwia zdjęcie skrzydła drzwi

**Uwaga:**

- drzwi muszą mieć zamontowany próg, który jest na wyposażeniu standardowym
- aby drzwi posiadały klasę antywłamaniową RC2 i RC3 należy zastosować klamki i wkładki antywłamaniowe

**Wyposażenie standardowe drzwi:**




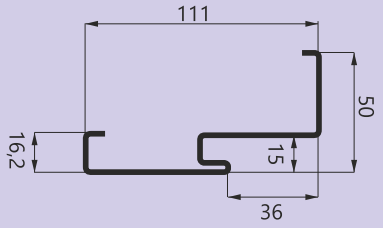
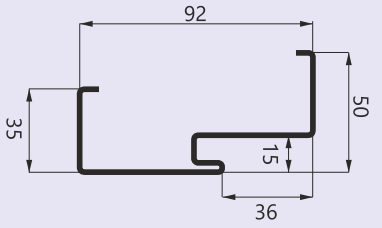
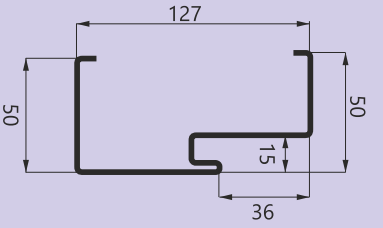
- skrzydło drzwi z uszczelką
- ościeżnica w kolorze skrzydła z uszczelką symetryczną, asymetryczną lub narożną
- uszczelka pęczniająca
- komplet zamków
- 3 stałe bolce antywyważeniowe
- 2 zawiasy trójdzielne Ø18
- 1 zawias sprężynowy, pełniący funkcję samozamykacza Ø18
- próg nierdzewny
- komplet klamek antywłamaniowych MALTA w klasie 4
- komplet wkładek antywłamaniowych „system jednego klucza” 30x50 w klasie 5.2 (5 kluczy + 1 klucz serwisowy)

**Wyposażenie za dopłatą:**

- wizjer ppoż



Ościeżnice

Ościeżnica narożna		Ościeżnica asymetryczna		Ościeżnica symetryczna	
					
80, 90, 100		80, 90, 100		80, 90, 100	
					
<b>MINIMALNE WYMIARY OTWORÓW MONTAŻOWYCH:</b>					
<b>80</b>	857x2046	<b>80</b>	894x2065	<b>80</b>	925x2080
<b>90</b>	957x2046	<b>90</b>	994x2065	<b>90</b>	1025x2080
<b>100</b>	1057x2046	<b>100</b>	1094x2065	<b>100</b>	1125x2080

Wzornik oklein

						
<b>ANTRACYT</b> faktura skórki pomarańczy	<b>ANTRACYT MOLET</b> faktura drewna	<b>BIAŁY *</b> faktura drewna	<b>ORZECH CIEMNY</b> faktura drewna	<b>WENGE</b> faktura drewna	<b>ZŁOTY DĄB</b> faktura drewna	<b>MAHOŃ *</b> faktura drewna
						
<b>WINCHESTER</b> faktura drewna	<b>BIAŁY * STRUKTURA</b> faktura skórki pomarańczy	<b>SZARY *</b> faktura drewna	<b>DĄB BAGIENNY</b> faktura drewna	<b>ORZECH * BRAZYLJSKI</b> faktura drewna	<b>ANTRACYT QUARTZ</b> faktura skórki pomarańczy	

\* niedostępne  
w szerokości 100