



wzornik oklein do serii drzwi **ELEGANT**

Premium ****


Klasa pokryć o **podwyższonych parametrach odporności** na takie czynniki jak ścieranie czy światło dzienne. Okleina z grupy PREMIUM doskonale odwzorowuje wygląd naturalnego drewna



BIANCO ARCTIC SILVER ALBA CATANIA




PINIA SOMO TRUFLA HALIFAX AMBER



TABACO LEMON DĄB BUK

SUPER MAT ****


Klasa pokryć o **wysokich parametrach odporności** na głębokie zarysowania oraz działanie promieni słonecznych. Wysoka jakość okleiny gwarantuje długotrwałość eksploatacji produktów.




ALASKA

CPL *****

Klasa pokryć o **najwyższych parametrach odpornościowych** na działanie czynników zewnętrznych. Zastosowana okleina jest najtwardszym sztucznym pokryciem o wyjątkowo dużej odporności na uszkodzenia mechaniczne i ścieranie. Doskonale sprawdza się w miejscach, gdzie drzwi narażone są na bardzo intensywne użytkowanie, w szczególności w miejscach użyteczności publicznej: szkołach, szpitalach, hotelach, budynkach biurowych itp.



SNOW POPIEL LUMINO DUB NOCE



ANTRACYT GRIS HAMILTON

Extreme ****

Klasa pokryć o **bardzo wysokich parametrach odporności** na głębokie zarysowania oraz działanie promieni słonecznych. Wysoka jakość okleiny gwarantuje długotrwałość eksploatacji produktów oraz odwzorowanie usłojenia i kolorystyki naturalnego drewna.



PLATINO BETON KORAL MARRONE EKO



GRAFIT FREDO